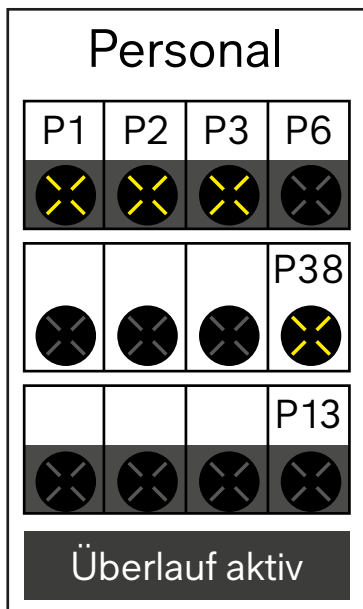


Personalparking-Produkte

FÜR MITARBEITENDE AM FLUGHAFEN

Zufahrt (gültig für alle Produkte)



**Folgendes gilt für alle Produkte,
ausser Wertkarten**

Wichtig:

- Karte nie einschieben (immer kontaktlos).
- Karte sorgfältig behandeln und vor Hitze schützen.
- Bei einem Kartenverlust wird eine Gebühr von CHF 50.– erhoben.
- Bei vergessener Karte: Mittels Ruftaste an der Einfahrt melden und Anweisungen befolgen.
- Immer eigene Karte verwenden. Wird ein neues Parkticket an der Schranke gezogen, so müssen die öffentlichen Parkgebühren bezahlt werden.

- Bitte achten Sie bei der Zufahrt zum Flughafen auf die weissen Schilder des Parkleitsystems für das Personal (siehe Abbildung).
- Als gesperrt (leuchtendes Kreuz) angezeigte Parkanlagen können nicht benutzt werden. Im Beispiel oben würde das Parkhaus P6 sowie der Aussenparkplatz P13 zur Verfügung stehen.

Aufladbare Karte Personal

FÜR MITARBEITENDE AM FLUGHAFEN

Einfahrt ins Parkhaus




Aufladbare Karte einige Sekunden flach vor den Leser halten.

Anzeige des Restguthabens auf dem Display beachten.

Einfahren.

Karte aufladen



Aufladbare Karte am Kassenautomat für einige Sekunden flach auf das gelbe Kontakt-Symbol halten.

«Aufladen/Höher Aufladen» mittels Taste wählen.

Gewünschter Auflade-Betrag mittels Taste wählen (einmal drücken pro CHF 10.– oder auf Maximalbetrag von CHF 200.–).

Flughafen Zürich AG
Postfach, CH-8058 Zürich-Flughafen
flughafen-zuerich.ch

Gewählter Geldbetrag gemäss Anweisungen auf dem Display bezahlen.

Karte nach dem Bezahlvorgang nochmals für einige Sekunden auf das gelbe Kontakt-Symbol am Kassenautomat halten. Zahlung wird verbucht und der neue Betrag angezeigt.

Für einen Quittungs-Druck Anweisungen auf dem Display beachten.

Parkgebühren zahlen


Bei zu wenig Guthaben müssen Parkgebühren nachbezahlt werden.

Aufladbare Karte am Kassenautomaten für einige Sekunden flach auf das gelbe Kontakt-Symbol halten (nicht einschieben).

«Parkzeit bezahlen» mittels Taste wählen.

Für Bezahlvorgang den Anweisungen auf dem Display folgen.

Guthaben prüfen



Sie können das Restguthaben beim Kassenautomaten prüfen: Aufladbare Karte am Kassenautomaten für einige Sekunden flach auf das gelbe Kontakt-Symbol halten (nicht einschieben).

Flughafen Zürich