





Anleitung Mehrtageskarte Personal fliegend

1. Januar 2018

	<p>Bei Zufahrt:</p> <ul style="list-style-type: none"> • Signalisierung zur Parkanlage (gemäss Produkt) beachten
 	<p>Bei Einfahrts-Säule:</p> <ol style="list-style-type: none"> 1. Mehrtageskarte beim Ticket-Einschub zuführen 2. Mehrtageskarte wieder entnehmen (Parkdauer zählt nun) 3. Öffnen der Schranke abwarten <p>Wichtig: Die Mehrtageskarte gilt ab der ersten Benutzung (Einfahrt) nur für die definierte maximale Parkdauer (auf Ticket ersichtlich).</p> <p>Bei Problemen:</p> <ol style="list-style-type: none"> 1. Hinweise auf dem Display beachten und Ruftaste (Taste mit Anruf-Symbol) betätigen 2. Auf Antwort warten und Anweisungen beachten <p>Wichtig: Kein Parkticket beziehen, da ansonsten die öffentlichen Parkgebühren zu bezahlen sind.</p>
	<p>Bezahlung der Parkgebühren (zwingend vor Ausfahrt):</p> <ol style="list-style-type: none"> 1. Mehrtageskarte am Kassenautomat beim Ticket-Einschub zuführen 2. Für den Bezahlvorgang den Anweisungen auf dem Display folgen <p>Bezahlung bei der Ausfahrts-Säule mit Kreditkarte:</p> <ol style="list-style-type: none"> 1. Mehrtageskarte beim Ticket-Einschub zuführen 2. Kreditkarte beim Ticket-Einschub zuführen 3. Nach Bezahlung Kreditkarte wieder entnehmen
	<p>Bei Ausfahrts-Säule:</p> <ol style="list-style-type: none"> 1. Mehrtageskarte beim Ticket-Einschub zuführen 2. Ggf. Bezahlung mit Kreditkarte durchführen 3. Öffnen der Schranke abwarten 4. Mehrtageskarte wird nicht mehr ausgegeben (einmalige Benutzung)