




Anleitung Mehrtageskarte Personal fliegend

1. Januar 2018

	<p><b>Bei Zufahrt:</b></p> <ul style="list-style-type: none"> <li>• Signalisierung zur Parkanlage (gemäss Produkt) beachten</li> <li>• Aktuelle Infos zur Parking-Situation jederzeit unter: <b>043 816 72 75</b></li> </ul>
	<p><b>Bei Einfahrts-Säule:</b></p> <ol style="list-style-type: none"> <li>1. Mehrtageskarte beim Ticket-Einschub zuführen</li> <li>2. Mehrtageskarte wieder entnehmen (Parkdauer zählt nun)</li> <li>3. Öffnen der Schranke abwarten</li> </ol> <p>Wichtig: Die Mehrtageskarte gilt ab der ersten Benutzung (Einfahrt) nur für die definierte maximale Parkdauer (auf Ticket ersichtlich).</p> <p><b>Bei Problemen:</b></p> <ol style="list-style-type: none"> <li>1. Hinweise auf dem Display beachten und Ruftaste (Taste mit Anruf-Symbol) betätigen</li> <li>2. Auf Antwort warten und Anweisungen beachten</li> </ol> <p>Wichtig: Kein Parkticket beziehen, da ansonsten die öffentlichen Parkgebühren zu bezahlen sind.</p>
	<p><b>Bezahlung der Parkgebühren (zwingend vor Ausfahrt):</b></p> <ol style="list-style-type: none"> <li>1. Mehrtageskarte am Kassenautomat beim Ticket-Einschub zuführen</li> <li>2. Für den Bezahlvorgang den Anweisungen auf dem Display folgen</li> </ol> <p>Bezahlung bei der Ausfahrts-Säule mit Kreditkarte:</p> <ol style="list-style-type: none"> <li>1. Mehrtageskarte beim Ticket-Einschub zuführen</li> <li>2. Kreditkarte beim Ticket-Einschub zuführen</li> <li>3. Nach Bezahlung Kreditkarte wieder entnehmen</li> </ol>
	<p><b>Bei Ausfahrts-Säule:</b></p> <ol style="list-style-type: none"> <li>1. Mehrtageskarte beim Ticket-Einschub zuführen</li> <li>2. Ggf. Bezahlung mit Kreditkarte durchführen</li> <li>3. Öffnen der Schranke abwarten</li> <li>4. Mehrtageskarte wird nicht mehr ausgegeben (einmalige Benutzung)</li> </ol>