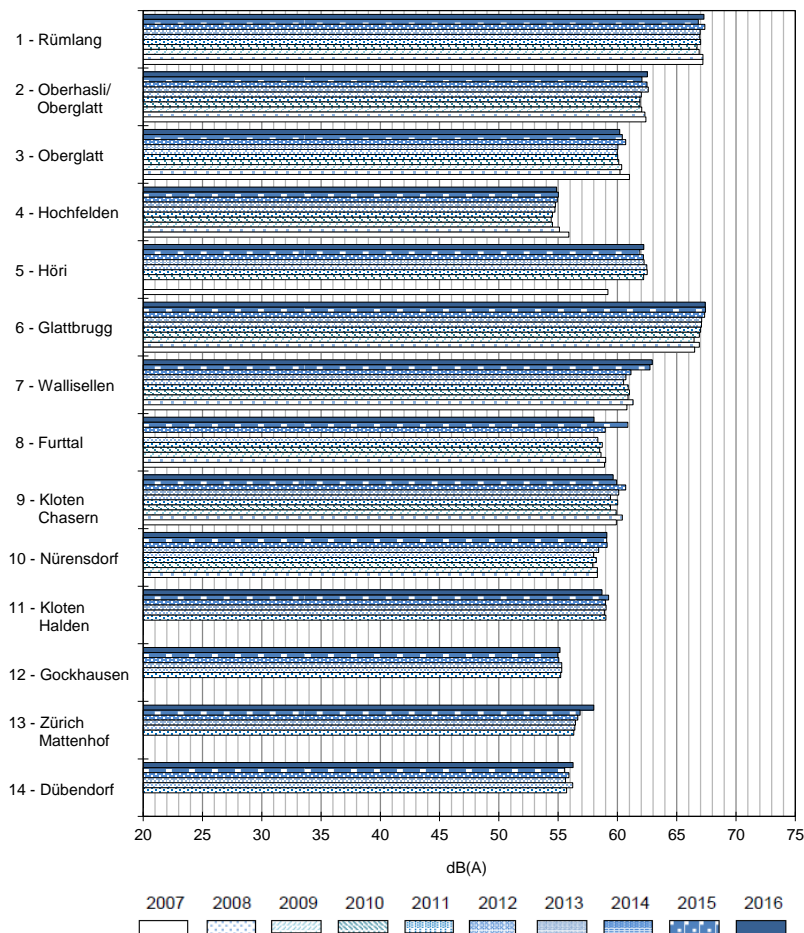


**Gesamtlärmbelastung am Tag (06 - 22 Uhr)**

Leq in dB(A)

Messstelle	2007	2008	2009	2010	2011	2012	2013	2014	2015	2016
1 Rümlang	67	67	67	67	67	67	67	67	67	67
2 Oberhasli/Oberglatt	62	62	62	62	62	62	63	63	62	63
3 Oberglatt	61	60	60	60	60	60	60	61	60	60
4 Hochfelden	56	55	55	54	55	55	55	55	55	55
5 Höri*	59	-	-	62	63	63	62	62	62	62
6 Glattbrugg	67	67	66	67	67	67	67	67	67	67
7 Wallisellen	61	61	61	61	61	61	61	61	63	63
8 Furttal**	59	59	59	59	59	58	-	59	61	58
9 Kloten Chasern	60	60	60	59	60	59	60	61	60	60
10 Nürensdorf***	-	58	58	58	58	58	58	59	59	59
11 Kloten Halden	-	-	-	-	59	59	59	59	59	59
12 Gockhausen	-	-	-	-	55	55	55	55	55	55
13 Zürich Mattenhof	-	-	-	-	56	56	56	57	57	58
14 Dübendorf	-	-	-	-	56	56	56	56	56	56

\* Neuer Standort der Messstelle in Höri (neue Messreihe ab 2010) \*\* Schulhaussanierung in 2013 \*\*\* Schulhaussanierung in 2007



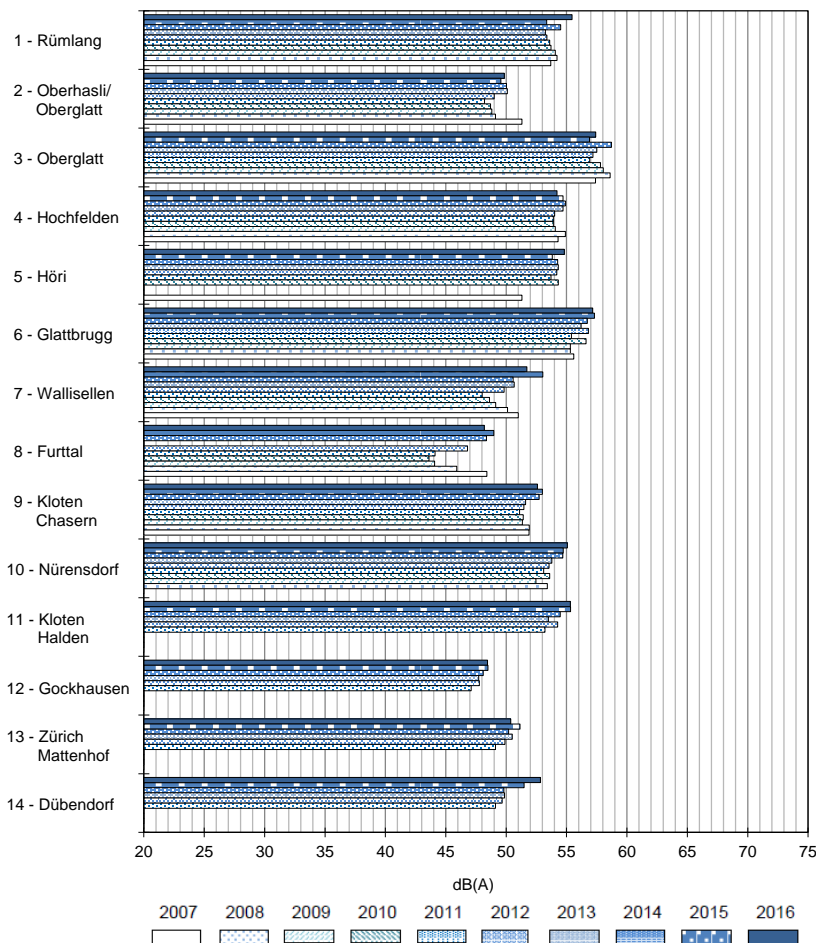
E-Mail unter [www.flughafen-zuerich.ch/laermkontakt](http://www.flughafen-zuerich.ch/laermkontakt)  
 Tel. +41 (0)43 816 21 31, Fax +41 (0)43 816 47 80

Flughafen Zürich AG  
 Postfach, CH-8058 Zürich-Flughafen  
[www.flughafen-zuerich.ch](http://www.flughafen-zuerich.ch)

**Gesamtlärmbelastung in der Nacht (22 - 06 Uhr)**

		Leq in dB(A)									
Messstelle		2007	2008	2009	2010	2011	2012	2013	2014	2015	2016
1	Rümlang	54	54	54	54	54	53	53	55	53	55
2	Oberhasli/Oberglatt	51	49	49	49	48	49	50	50	50	50
3	Oberglatt	57	59	58	58	57	57	58	59	57	57
4	Hochfelden	54	55	54	54	54	54	55	55	55	54
5	Höri*	51	-	-	54	54	54	54	54	54	55
6	Glattbrugg	56	55	55	57	55	57	56	57	57	57
7	Wallisellen	51	50	49	49	48	50	51	51	53	52
8	Furttal**	48	46	44	44	44	47	-	48	49	48
9	Kloten Chasern	52	52	51	51	51	51	52	53	53	53
10	Nürens Dorf***	-	53	53	54	53	54	54	55	55	55
11	Kloten Halden	-	-	-	-	53	54	54	55	55	55
12	Gockhausen	-	-	-	-	47	48	48	48	49	49
13	Zürich Mattenhof	-	-	-	-	49	50	51	50	51	50
14	Dübendorf	-	-	-	-	49	50	50	50	52	53

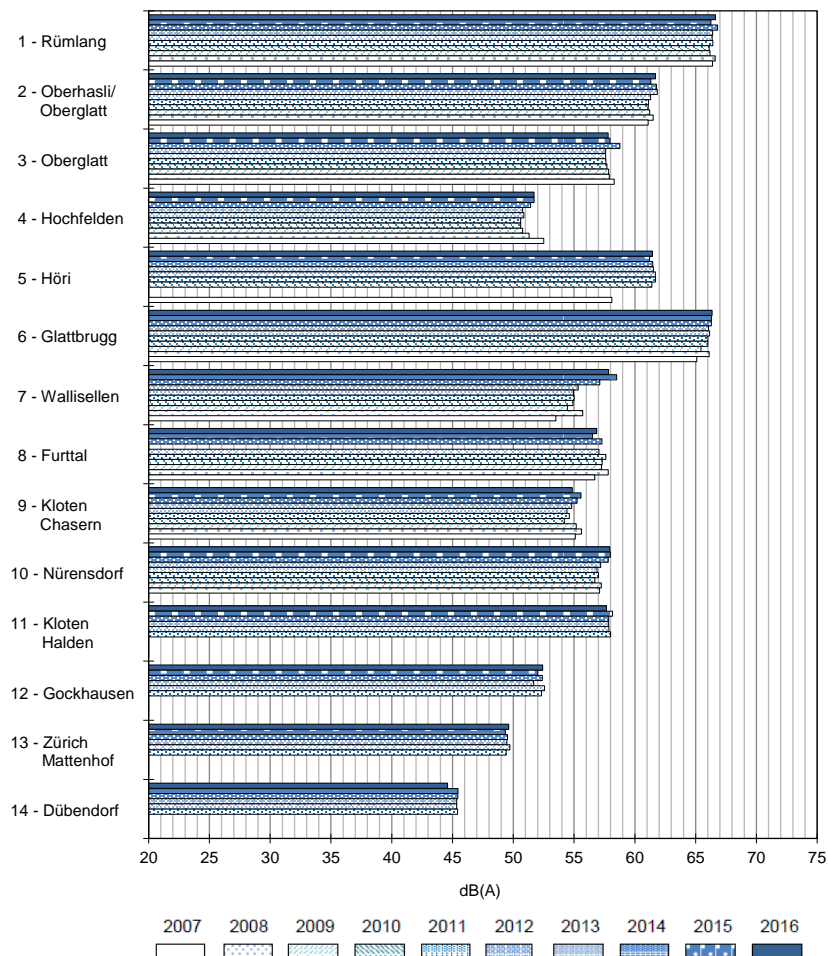
\* Neuer Standort der Messstelle in Höri (neue Messreihe ab 2010) \*\* Schulhaussanierung in 2013 \*\*\* Schulhaussanierung in 2007



### Fluglärmbelastung am Tag (06 - 22 Uhr)

Messstelle	2007	2008	2009	2010	2011	2012	2013	2014	2015	2016
1 Rümlang	66	67	66	66	66	66	66	67	66	67
2 Oberhasli/Oberglatt	61	62	61	61	61	61	62	62	61	62
3 Oberglatt	57	58	58	58	58	58	58	59	58	58
4 Hochfelden	51	51	51	51	51	51	51	51	52	52
5 Höri*	57	-	-	61	62	62	62	62	61	61
6 Glattbrugg	65	66	65	66	66	66	66	66	66	66
7 Wallisellen	55	56	54	55	55	55	55	57	59	58
8 Furttal**	57	58	57	57	58	57	-	57	57	57
9 Kloten Chasern	55	56	55	54	55	54	55	55	56	55
10 Nürensdorf***	-	57	57	57	57	57	57	58	58	58
11 Kloten Halden	-	-	-	-	58	58	58	58	58	58
12 Gockhausen	-	-	-	-	52	53	52	52	52	52
13 Zürich Mattenhof	-	-	-	-	49	50	50	50	49	50
14 Dübendorf	-	-	-	-	45	45	45	45	45	45

\* Neuer Standort der Messstelle in Höri (neue Messreihe ab 2010) \*\* Schulhaussanierung in 2013 \*\*\* Schulhaussanierung in 2007

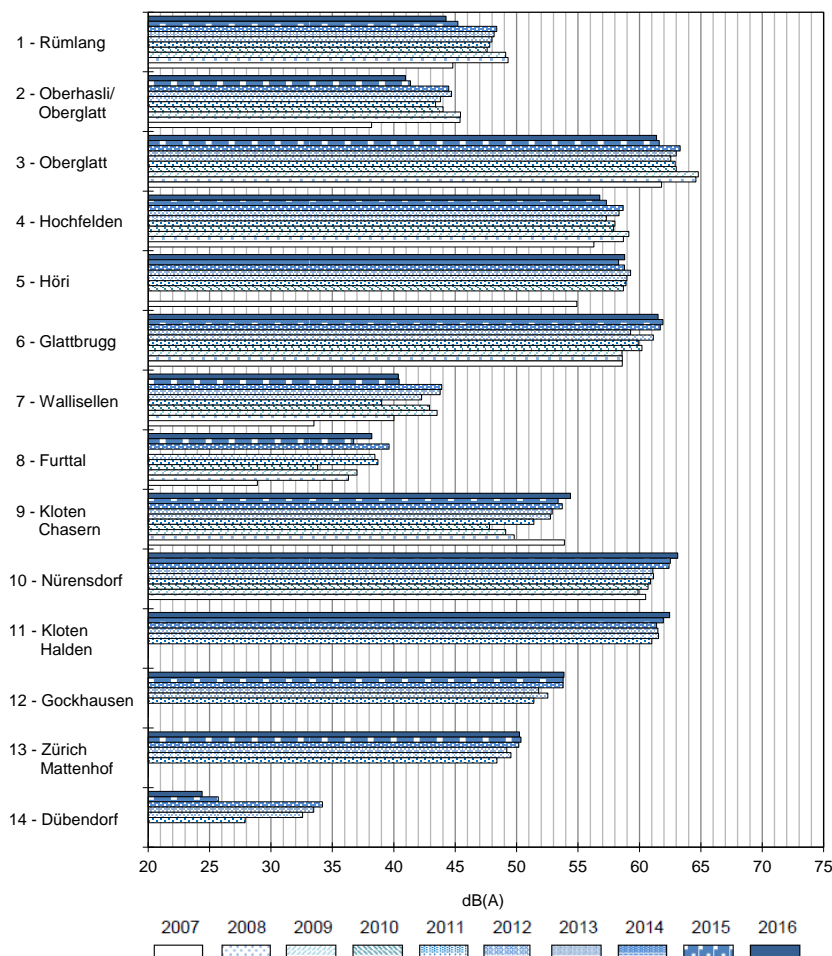


Fluglärmbelastung in der 1. Nachtstunde (22 - 23 Uhr)

Leq in dB(A)

Messstelle	2007	2008	2009	2010	2011	2012	2013	2014	2015	2016
1 Rümlang	45	49	49	48	48	48	48	48	45	44
2 Oberhasli/Oberglatt	38	45	45	44	43	44	45	45	41	41
3 Oberglatt	62	65	65	63	63	63	63	63	62	61
4 Hochfelden	56	59	59	58	58	57	58	59	57	57
5 Höri*	55	-	-	59	59	59	59	59	58	59
6 Glattbrugg	59	59	59	60	60	61	59	62	62	62
7 Wallisellen	34	40	44	43	39	42	44	44	40	40
8 Furttal**	29	36	37	34	39	39	-	40	37	38
9 Kloten Chasern	54	50	49	48	51	53	53	54	53	54
10 Nürensdorf***	-	61	60	61	61	61	61	62	63	63
11 Kloten Halden	-	-	-	-	61	62	62	61	62	63
12 Gockhausen	-	-	-	-	51	53	52	54	54	54
13 Zürich Mattenhof	-	-	-	-	48	50	49	50	50	50
14 Dübendorf	-	-	-	-	28	33	34	34	26	24

\* Neuer Standort der Messstelle in Höri (neue Messreihe ab 2010) \*\* Schulhaussanierung in 2013 \*\*\* Schulhaussanierung in 2007



## Fluglärmbelastung in der 2. Nachtstunde (23 - 24 Uhr)

Messstelle	2007	2008	2009	2010	2011	2012	2013	2014	2015	2016
1 Rümlang	47	48	47	49	48	49	49	50	49	48
2 Oberhasli/Oberglatt	39	43	43	45	44	45	46	47	45	45
3 Oberglatt	63	63	62	62	62	62	63	63	63	64
4 Hochfelden	61	61	59	60	60	60	61	61	60	60
5 Höri*	55	-	-	59	58	58	59	59	59	60
6 Glattbrugg	54	57	56	59	51	58	56	55	56	54
7 Wallisellen	45	48	47	49	42	50	50	48	50	44
8 Furttal**	36	40	37	42	44	46	-	48	45	42
9 Kloten Chasern	46	47	47	47	46	48	48	48	48	49
10 Nürensdorf***	-	52	51	52	50	51	50	51	52	52
11 Kloten Halden	-	-	-	-	51	51	50	51	52	52
12 Gockhausen	-	-	-	-	40	42	40	42	44	43
13 Zürich Mattenhof	-	-	-	-	37	43	41	40	41	39
14 Dübendorf	-	-	-	-	29	41	40	34	36	28

\* Neuer Standort der Messstelle in Höri (neue Messreihe ab 2010) \*\* Schulhaussanierung in 2013 \*\*\* Schulhaussanierung in 2007

