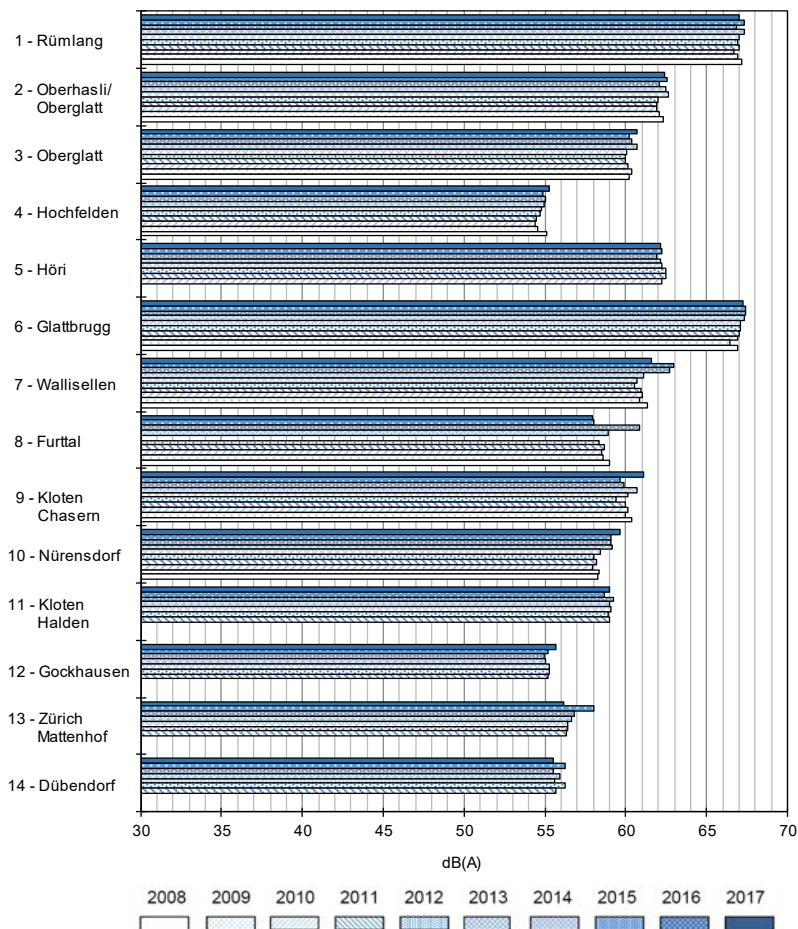


Gesamtlärmbelastung am Tag (06 - 22 Uhr)

Leq in dB(A)

Messstelle	2008	2009	2010	2011	2012	2013	2014	2015	2016	2017
1 Rümlang	67	67	67	67	67	67	67	67	67	67
2 Oberhasli/Oberglatt	62	62	62	62	62	63	63	62	63	62
3 Oberglatt	60	60	60	60	60	60	61	60	60	61
4 Hochfelden	55	55	54	55	55	55	55	55	55	55
5 Höri	-	-	62	63	63	62	62	62	62	62
6 Glattbrugg	67	66	67	67	67	67	67	67	67	67
7 Wallisellen	61	61	61	61	61	61	61	63	63	62
8 Furttal*	59	59	59	59	58	-	59	61	58	58
9 Kloten Chasern	60	60	59	60	59	60	61	60	60	61
10 Nürensdorf	58	58	58	58	58	58	59	59	59	60
11 Kloten Halden	-	-	-	59	59	59	59	59	59	59
12 Gockhausen	-	-	-	55	55	55	55	55	55	56
13 Zürich Mattenhof	-	-	-	56	56	56	57	57	58	56
14 Dübendorf	-	-	-	56	56	56	56	56	56	56

* Schulhaussanierung in 2013



E-Mail unter www.flughafen-zuerich.ch/laermkontakt
Tel. +41 (0)43 816 21 31, Fax +41 (0)43 816 47 80

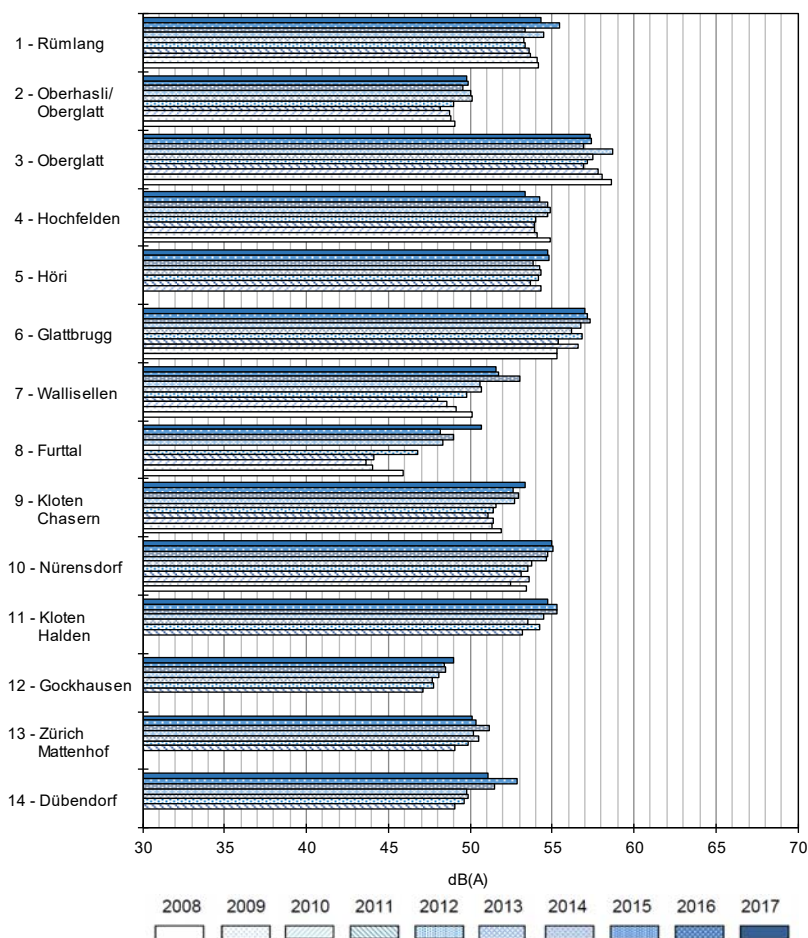
Flughafen Zürich AG
Postfach, CH-8058 Zürich-Flughafen
www.flughafen-zuerich.ch

Gesamtlärmbelastung in der Nacht (22 - 06 Uhr)

Leq in dB(A)

Messstelle	2008	2009	2010	2011	2012	2013	2014	2015	2016	2017
1 Rümlang	54	54	54	54	53	53	55	53	55	54
2 Oberhasli/Oberglatt	49	49	49	48	49	50	50	50	50	50
3 Oberglatt	59	58	58	57	57	58	59	57	57	57
4 Hochfelden	55	54	54	54	54	55	55	55	54	53
5 Höri	-	-	54	54	54	54	54	54	55	55
6 Glattbrugg	55	55	57	55	57	56	57	57	57	57
7 Wallisellen	50	49	49	48	50	51	51	53	52	52
8 Furttal*	46	44	44	44	47	-	48	49	48	51
9 Kloten Chasern	52	51	51	51	51	52	53	53	53	53
10 Nürensdorf	53	53	54	53	54	54	55	55	55	55
11 Kloten Halden	-	-	-	53	54	54	55	55	55	55
12 Gockhausen	-	-	-	47	48	48	48	49	49	49
13 Zürich Mattenhof	-	-	-	49	50	51	50	51	50	50
14 Dübendorf	-	-	-	49	50	50	50	52	53	51

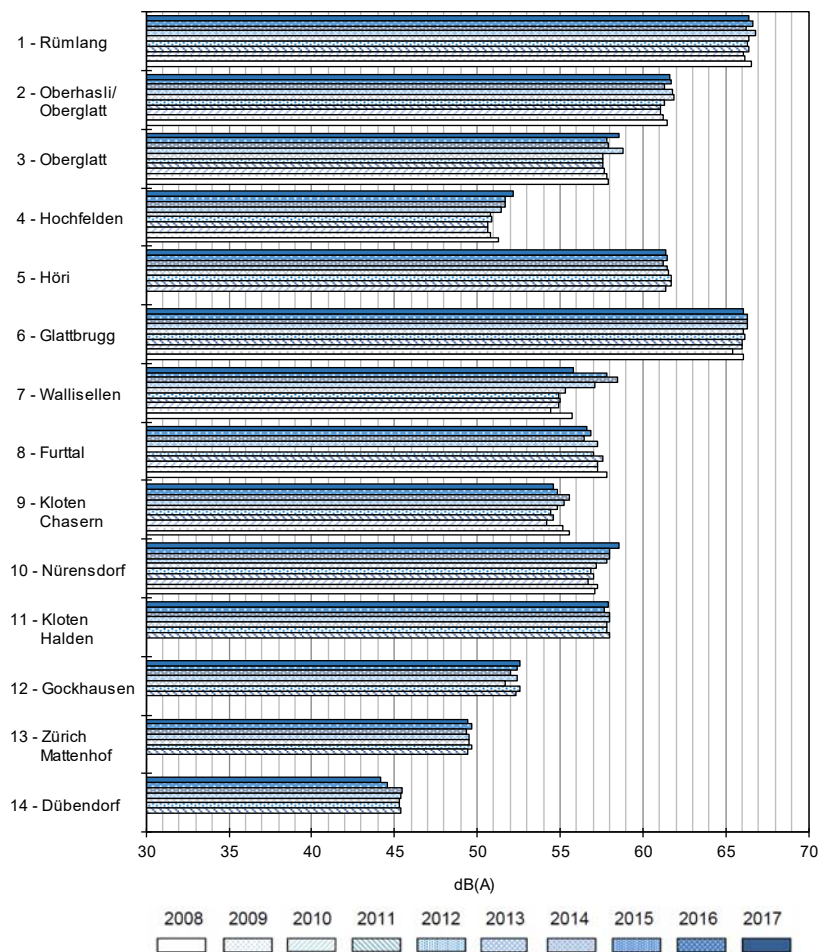
* Schulhaussanierung in 2013



Fluglärmbelastung am Tag (06 - 22 Uhr)

Messstelle	Leq in dB(A)									
	2008	2009	2010	2011	2012	2013	2014	2015	2016	2017
1 Rümlang	67	66	66	66	66	66	67	66	67	66
2 Oberhasli/Oberglatt	62	61	61	61	61	62	62	61	62	62
3 Oberglatt	58	58	58	58	58	58	59	58	58	59
4 Hochfelden	51	51	51	51	51	51	51	52	52	52
5 Höri	-	-	61	62	62	62	62	61	61	61
6 Glattbrugg	66	65	66	66	66	66	66	66	66	66
7 Wallisellen	56	54	55	55	55	55	57	59	58	56
8 Furtal*	58	57	57	58	57	-	57	57	57	57
9 Kloten Chasern	56	55	54	55	54	55	55	56	55	55
10 Nürensdorf	57	57	57	57	57	57	58	58	58	59
11 Kloten Halden	-	-	-	58	58	58	58	58	58	58
12 Gockhausen	-	-	-	52	53	52	52	52	52	53
13 Zürich Mattenhof	-	-	-	49	50	50	50	49	50	49
14 Dübendorf	-	-	-	45	45	45	45	45	45	44

* Schulhaussanierung in 2013

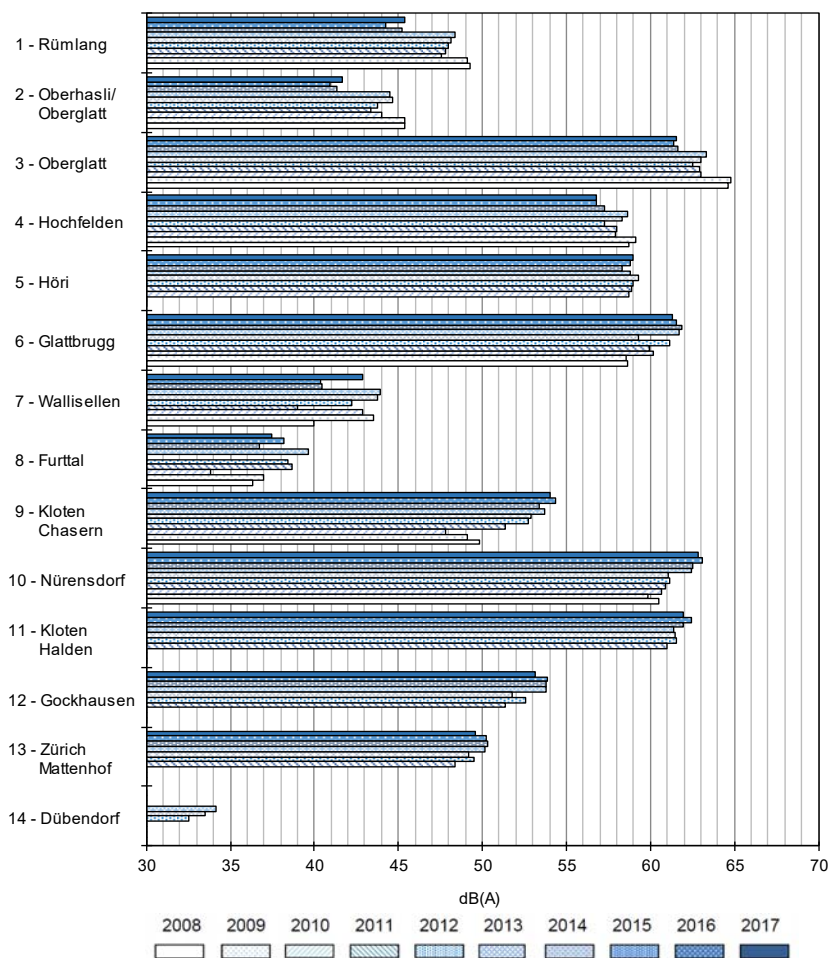


Fluglärmbelastung in der 1. Nachtstunde (22 - 23 Uhr)

Leq in dB(A)

Messstelle	2008	2009	2010	2011	2012	2013	2014	2015	2016	2017
1 Rümlang	49	49	48	48	48	48	48	45	44	45
2 Oberhasli/Oberglatt	45	45	44	43	44	45	45	41	41	42
3 Oberglatt	65	65	63	63	63	63	63	62	61	62
4 Hochfelden	59	59	58	58	57	58	59	57	57	57
5 Höri	-	-	59	59	59	59	59	58	59	59
6 Glattbrugg	59	59	60	60	61	59	62	62	62	61
7 Wallisellen	40	44	43	39	42	44	44	40	40	43
8 Furttal*	36	37	34	39	39	-	40	37	38	38
9 Kloten Chasern	50	49	48	51	53	53	54	53	54	54
10 Nürensdorf	61	60	61	61	61	61	62	63	63	63
11 Kloten Halden	-	-	-	61	62	62	61	62	63	62
12 Gockhausen	-	-	-	51	53	52	54	54	54	53
13 Zürich Mattenhof	-	-	-	48	50	49	50	50	50	50
14 Dübendorf	-	-	-	< 30	33	34	34	< 30	< 30	< 30

* Schulhaussanierung in 2013



Fluglärmbelastung in der 2. Nachtstunde (23 - 24 Uhr)

Messstelle	2008	2009	2010	2011	2012	2013	2014	2015	2016	2017
1 Rümlang	48	47	49	48	49	49	50	49	48	47
2 Oberhasli/Oberglatt	43	43	45	44	45	46	47	45	45	44
3 Oberglatt	63	62	62	62	62	63	63	63	64	64
4 Hochfelden	61	59	60	60	60	61	61	60	60	59
5 Höri	-	-	59	58	58	59	59	59	60	59
6 Glattbrugg	57	56	59	51	58	56	55	56	54	58
7 Wallisellen	48	47	49	42	50	50	48	50	44	51
8 Furtal*	40	37	42	44	46	-	48	45	42	39
9 Kloten Chasern	47	47	47	46	48	48	48	48	49	50
10 Nürensdorf	52	51	52	50	51	50	51	52	52	53
11 Kloten Halden	-	-	-	51	51	50	51	52	52	53
12 Gockhausen	-	-	-	40	42	40	42	44	43	45
13 Zürich Mattenhof	-	-	-	37	43	41	40	41	39	43
14 Dübendorf	-	-	-	< 30	41	40	34	36	< 30	38

* Schulhaussanierung in 2013

