



By phone call
Per Telefonanruf



By text message
Per SMS



With boarding pass
Mit Bordkarte

Step by step to Wi-Fi

Schritt für Schritt zum Wi-Fi



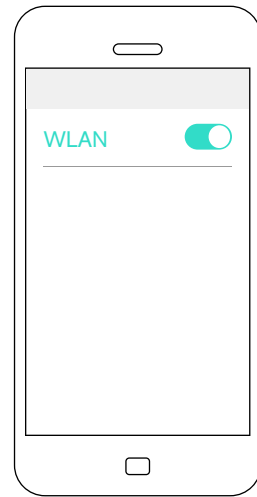
Login by phone call

Login per Telefonanruf



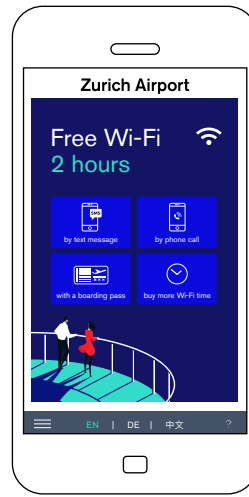
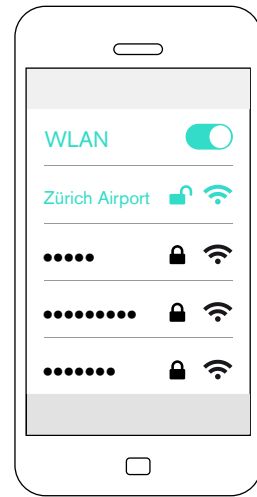
Open the Wi-Fi menu on your device.

Öffnen Sie das Wi-Fi-Menü auf Ihrem Gerät.



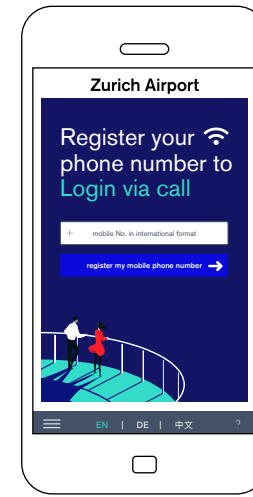
Activate the Zurich Airport Wi-Fi network.

Aktivieren Sie das Wi-Fi-Netzwerk Zurich Airport.



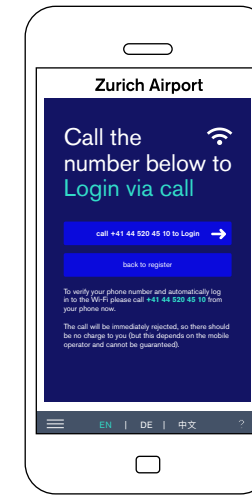
Choose „Login by phone call“

Wählen Sie «Login per Telefonanruf» aus



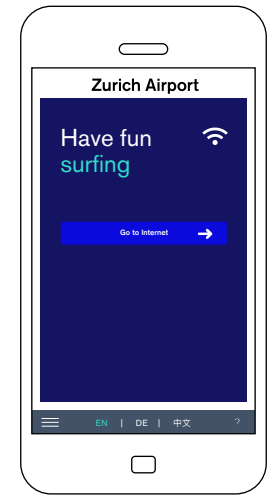
Enter your mobile phone number. Click on „register my mobile phone number“

Geben Sie Ihre Mobiltelefonnummer ein. Klicken Sie auf «Registrieren»



Call the indicated number to confirm the login. In most cases, this call will be free of charge.

Mit einem Klick auf die angezeigte Nummer tätigen Sie den Anruf, der Ihr Login bestätigt. Der Anruf ist in der Regel kostenlos.



Click on the button „go to Internet“. You can now use the Internet free of charge for a limited amount of time.

Klicken Sie auf den Button «Internet besuchen». Sie können nun das Internet während einer beschränkten Zeit gratis nutzen.



By phone call
Per Telefonanruf



By text message
Per SMS



With boarding pass
Mit Bordkarte

Step by step to Wi-Fi

Schritt für Schritt zum Wi-Fi



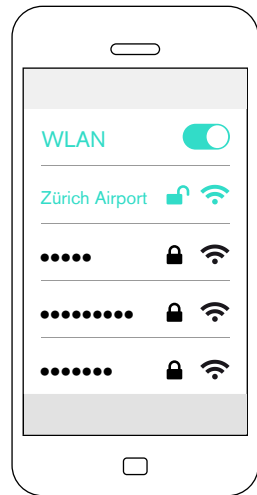
Login by text message

Login per SMS



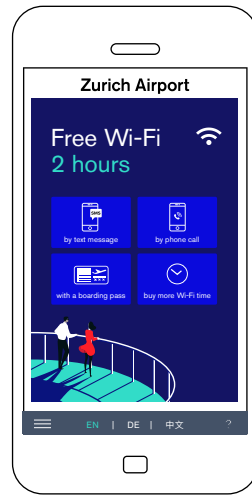
Open the Wi-Fi menu on your device.

Öffnen Sie das Wi-Fi-Menü auf Ihrem Gerät.



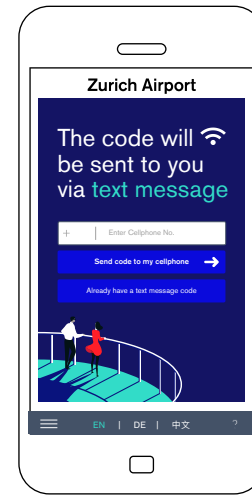
Activate the Zurich Airport Wi-Fi network.

Aktivieren Sie das Wi-Fi-Netzwerk Zurich Airport.



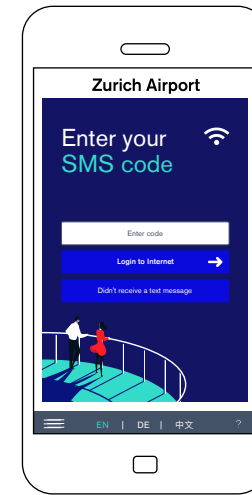
Choose „Login by text message“

Wählen Sie «Login per SMS»



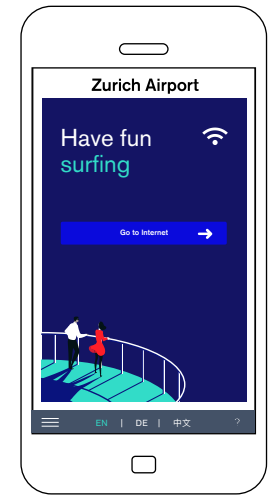
Click on the button “by text message”. Enter your cellphone number and click on “send code to my cellphone”.

Klicken Sie auf den Button «per SMS». Geben Sie Ihre Mobiltelefonnummer ein und klicken Sie auf «Code an mein Mobiltelefon senden».



The code will be sent to you by text message. Enter it on your device or click directly on the link in the text message to log in on your smartphone.

Sie erhalten eine SMS mit dem Code. Geben Sie diesen auf dem Gerät ein oder klicken Sie auf den Link in der SMS, um sich mit dem Smartphone direkt anzumelden.



Click on the button “go to Internet”. You can now use the Internet free of charge for a limited amount of time.

Klicken Sie auf den Button «Internet besuchen». Sie können nun das Internet während einer beschränkten Zeit gratis nutzen.



By phone call
Per Telefonanruf



By text message
Per SMS



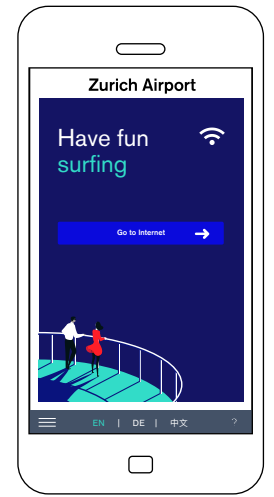
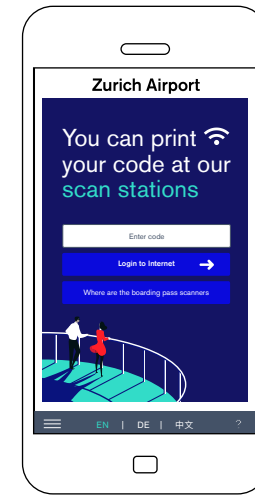
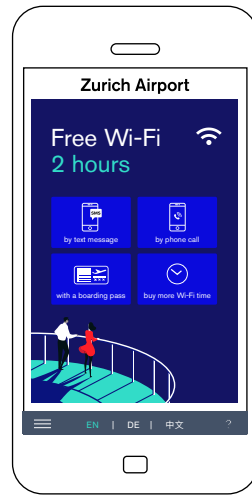
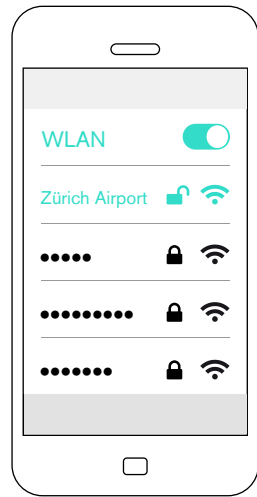
With boarding pass
Mit Bordkarte

Step by step to Wi-Fi

Schritt für Schritt zum Wi-Fi



Login by boarding pass or passport/ID
Login mit Bordkarte oder mit Reisepass/ID



Open the Wi-Fi menu on your device.

Activate the Zurich Airport Wi-Fi network.

Choose „Login by boarding pass“

Get your code at a boarding pass scanner or at an info desk.

Click on the button “with a boarding pass”
Please enter the code and click on “login to Internet”.

Click on the button “go to Internet”.
You can now use the Internet free of charge for a limited amount of time.

Öffnen Sie das Wi-Fi-Menü auf Ihrem Gerät.

Aktivieren Sie das Wi-Fi-Netzwerk Zurich Airport.

Wählen Sie «Login mit Bordkarte»

Ihren Code erhalten Sie an einem Bordkartenscanner oder an einem Info desk.

Klicken Sie auf den Button «mit der Bordkarte»
Bitte geben Sie den Code ein und klicken Sie auf «Login Internet».

Klicken Sie auf den Button «Internet besuchen».
Sie können nun das Internet während einer beschränkten Zeit gratis nutzen.